

Stabiho Emerging Markets Action S

Actif sous gestion : 17,03 M€

Part	ISIN	Ticker Bloomberg	Valeur liquidative (euros)
Part S	FR001400GN92	STEMMAS:FP	114,42

SICAV Actions Pays Émergents

Pays d'enregistrement: 

Classification SFDR: Article 8

EQUIPE D'INVESTISSEMENT



Charles Biderman



Wojciech Stanislawski

STRATÉGIE D'INVESTISSEMENT

Le compartiment est géré de manière active et vise une performance sur un horizon de placement recommandé de 5 ans. Le compartiment investit dans des actions émergentes de toute taille et de tout secteur économique, en étant affranchi de toute contrainte de suivi de l'indice

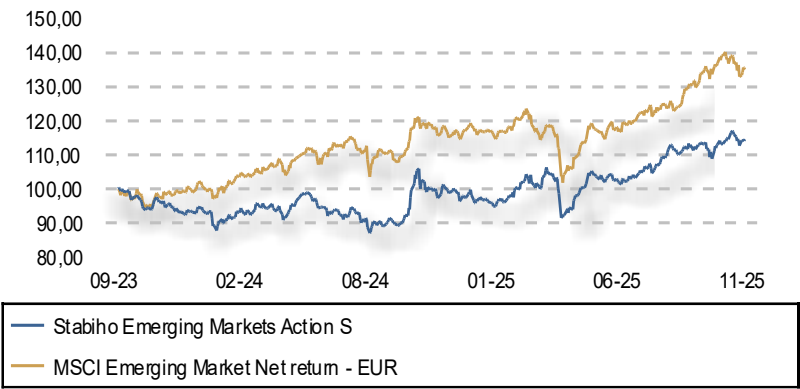
PERFORMANCES CUMULÉES (%)

	1 mois	YTD	1 an	Depuis la création
Fonds	1,19	18,18	18,61	14,61
Indice	-2,93	15,71	17,86	35,11
Ecart Relatif	+4,11	+2,47	+0,75	-20,50

INDICATEURS DE RISQUE SUR 1 AN

Volatilité Fonds (%)	15,1	Tracking Error (%)	11,6
Volatilité Indice (%)	13,5	Ratio d'information	8,68
Ratio de Sharpe	0,9	Beta	0,8

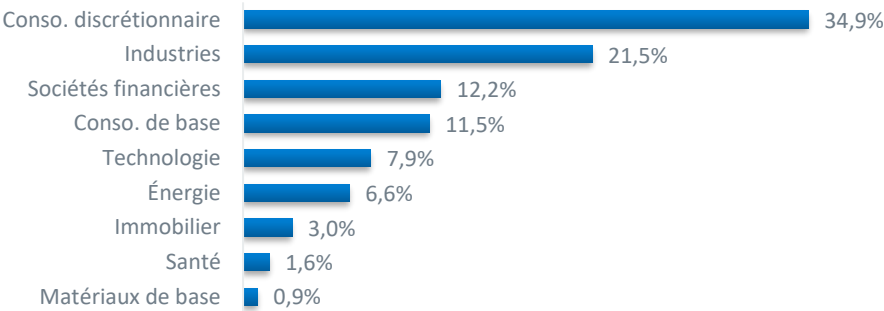
PERFORMANCE HISTORIQUE



PRINCIPALES POSITIONS (%)

Sociétés:	%
TENCENT HOLDINGS LTD (XHKG)	5,6
ANTA SPORTS PRODUCTS LTD (XHKG)	4,9
AIA GROUP LTD (XHKG)	4,5
MIDEA GROUP CO LTD-A (XSEC)	3,7
LOCALIZA RENT A CAR (XBSP)	3,4

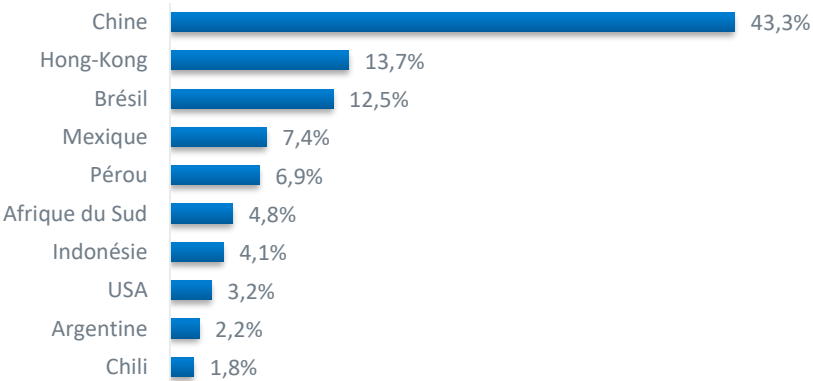
EXPOSITION PAR SECTEUR (%)



MÉTRIQUES DU FONDS

Métriques:	
P/E NTM (x)	14,1
P/BV (x)	2,7
DY (%)	3,0
ROE (%)	16,0
Ebitda (%)	21,4
ND/Ebitda (x)	0,2
EPS Growth 2025 (%)	10,7

EXPOSITION PAR PAYS (%)



CARACTÉRISTIQUES

Caractéristiques du fonds

Devise	EUR (€)
Date de création	3 juil. 2023
Classification AMF	Actions internationales
Cut off	10h30
Benchmark indice de référence	MSCI Emerging Market Net return – EUR
Valorisation	Chaque jour ouvrable de la Bourse de Paris

Acteurs

Société de gestion	Stabiho Investment Partners
Dépositaire	CACEIS
Valorisateur	CACEIS
Commissaire aux comptes	PWC Audit
Gérants	Wojciech Stanislawski / Charles Biderman
Fréquence de valorisation	Journalière
Valeur liquidative	Calculée sur les cours de clôture de J

Échelle de risque

A risque plus faible			A risque plus élevé			
1	2	3	4	5	6	7
Rendement potentiellement plus faible				Rendement potentiellement plus élevé		

L'indicateur de risque permet d'apprécier le niveau de risque de ce produit par rapport à d'autres. Il indique la probabilité que ce produit enregistre des pertes en cas de mouvements sur les marchés ou d'une impossibilité de notre part de vous payer. Nous avons classé le Fonds dans la classe de risque 4 sur 7 qui est une classe de risque moyenne. Autrement dit, les pertes potentielles liées aux futurs résultats du produit se situent à un niveau moyen et, si la situation venait à se détériorer sur les marchés, il est possible que notre capacité à vous payer en soit affectée. Vous risquez de ne pas pouvoir vendre facilement votre produit, ou de devoir le vendre à un prix qui influera sensiblement sur le montant que vous percevrez en retour.

Frais

Part	Affectation des revenus	Date de 1 ^{ère} cotation	Investissement Minimum Initial	Frais de gestion	Frais de gestion + frais de fonctionnement**	Frais maximum de souscription
Part S*	Capitalisation	18 sept. 2023	50 000€	0,75% TTC	1,10%	-

* La part S est ouverte aux souscriptions pour une durée limitée. Se référer au prospectus pour plus de détails.
** En sus de ces frais, dans le cas où nous serions majoritairement investis en OPC, des « frais indirects » peuvent en théorie s'appliquer à hauteur de 0,30% TTC maximum. Se reporter au Prospectus et au DIC de chaque part pour plus de détails sur l'ensemble des frais facturés à l'investisseur.

Les performances passées ne préjugent pas des performances futures. Les performances sont calculées nettes de frais de gestion. Les performances passées sont renseignées lorsqu'une année civile complète de performance est disponible.

Le présent document est fourni à titre exclusivement informatif. Il a été élaboré par Stabiho Investment Partners, société de gestion de portefeuille agréée par l'Autorité des Marchés Financiers le 20 février 2023 sous le numéro GP-20230004. Stabiho Investment Partners est une SAS, au capital de 500 000 €, ayant son siège social au 73 rue Vaugirard, 75006 Paris et enregistrée au Registre du Commerce de Paris sous le n°922 351 234. Ce document ne constitue en aucun cas une offre ou un appel d'offre, ni même un conseil pour acheter ou vendre quelque instrument financier que ce soit ou souscrire à un service de gestion ou de conseil, dans une quelconque juridiction.

Ce document ne peut être reproduit, diffusé, communiqué, en tout ou partie, sans autorisation écrite préalable de Stabiho Investment Partners.

Les données chiffrées, commentaires et analyses figurant dans cette présentation reflètent le sentiment de Stabiho Investment Partners sur les marchés, leur évolution, leur réglementation et leur fiscalité, compte tenu de son expertise, des analyses économiques et des informations disponibles à ce jour. Elles ne sauraient constituer un quelconque engagement ou garantie de la part de la société de gestion. Elles ne constituent pas non plus une recommandation personnalisée d'investissement.

Stabiho Investment Partners décline toute responsabilité à l'égard de toute décision d'investissement ou de désinvestissement qui serait prise sur la base des données figurant dans cette présentation. Les informations contenues dans ce document ne sauraient donc avoir une quelconque valeur contractuelle. Stabiho Investment Partners n'offre aucune garantie que l'objectif de gestion d'un fonds sera atteint ou qu'un investisseur n'ait pas une perte substantielle.

Enfin il convient que chaque investisseur, au cours de ses échanges avec Stabiho Investment Partners et en s'appuyant sur l'expertise de celle-ci, se forge une opinion sur le risque qu'il prend et sur l'adéquation de ce risque à sa situation financière et à ses besoins. Pour cela, il convient de se référer aux documents d'information légaux (prospectus, DIC, rapport annuel), disponibles sur notre site Internet.